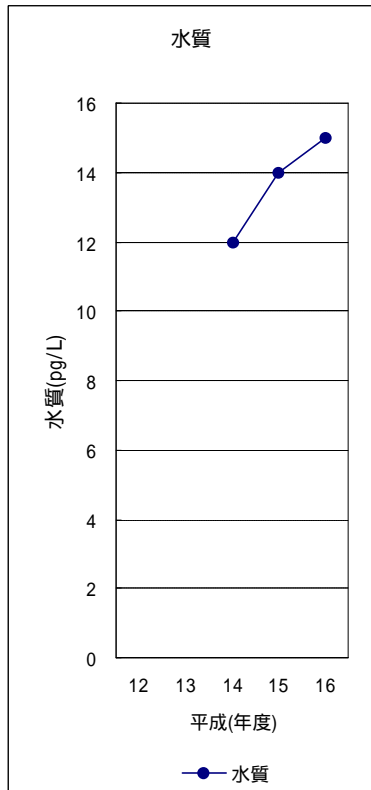
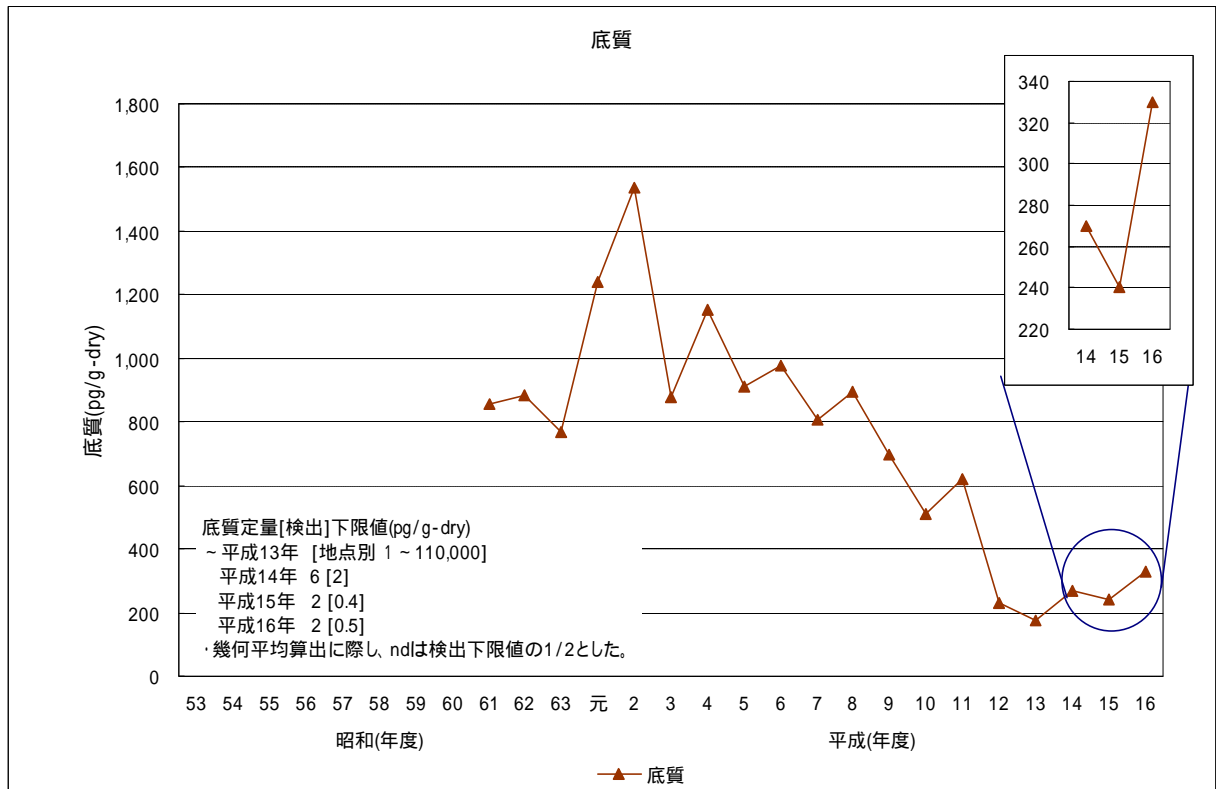


p,p' -DDTの経年変化(幾何平均値)

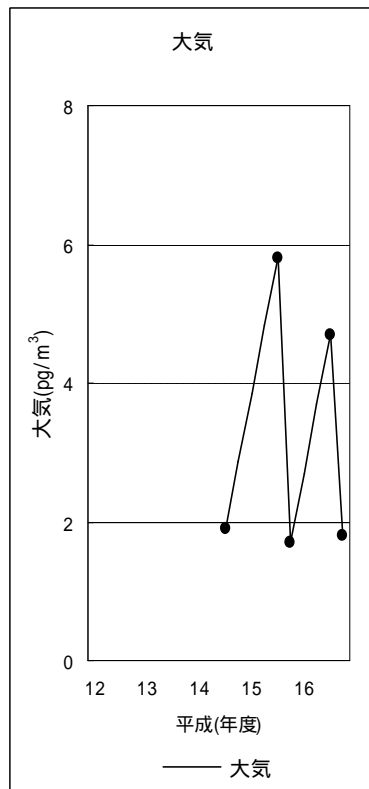
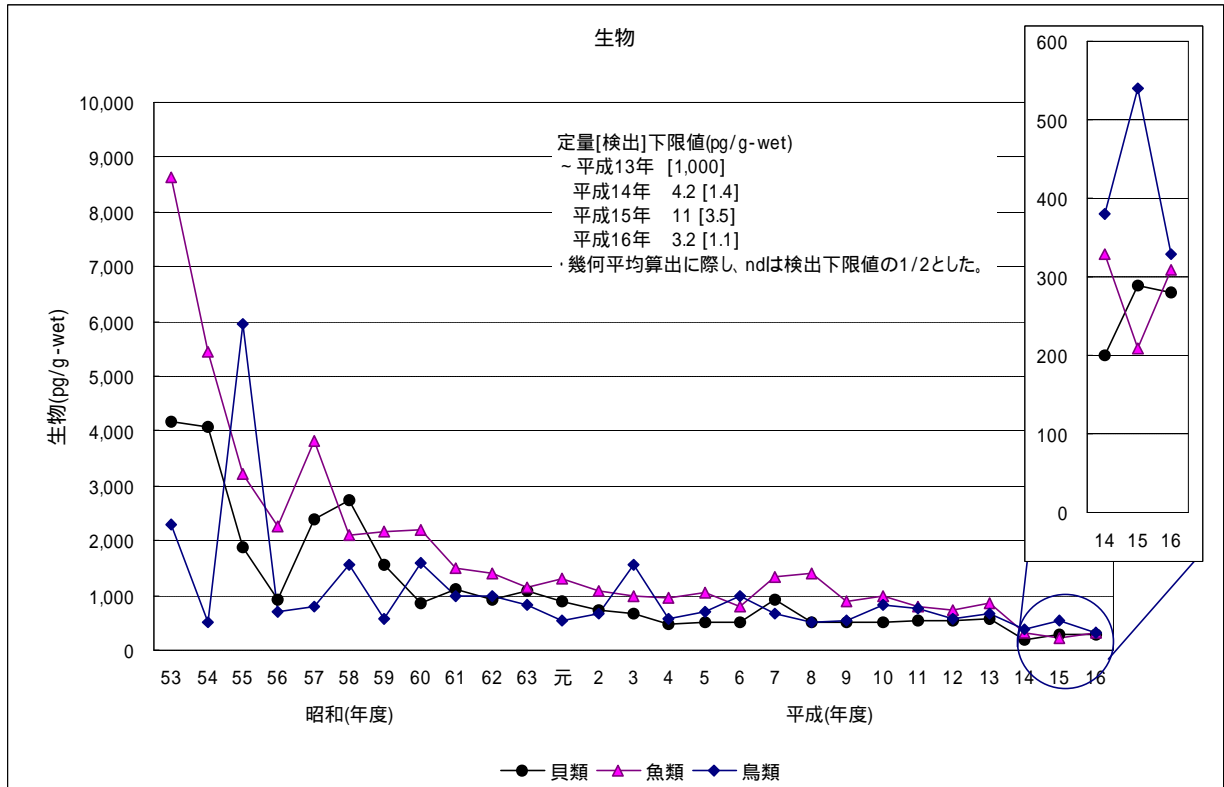


水質定量[検出]下限値(pg/g-dry)
 平成14年 0.6 [0.2]
 平成15年 3 [0.9]
 平成16年 6 [2]
 ・幾何平均算出に際し、ndは検出下限値の1/2とした。



底質定量[検出]下限値(pg/g-dry)
 ~平成13年 [地点別 1 ~ 110,000]
 平成14年 6 [2]
 平成15年 2 [0.4]
 平成16年 2 [0.5]
 ・幾何平均算出に際し、ndは検出下限値の1/2とした。

p,p' -DDTの経年変化(幾何平均値)

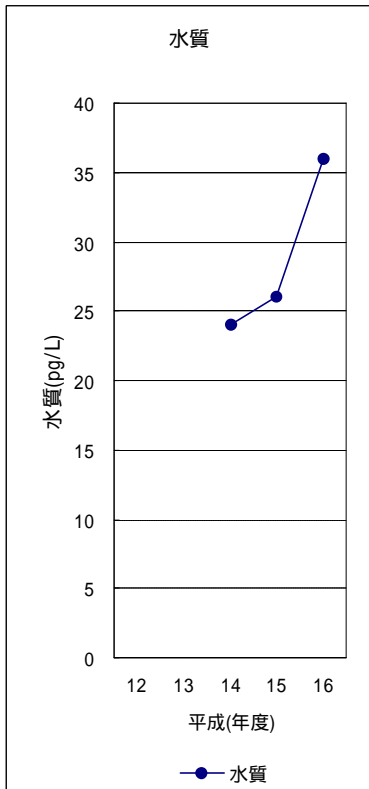


大気定量[検出]下限値 (pg/m³)

平成14年	0.24 [0.08]
平成15年	0.14 [0.046]
平成16年	0.22 [0.074]

・幾何平均算出に際し、ndは検出下限値の1/2とした。

p,p' -DDEの経年変化(幾何平均値)



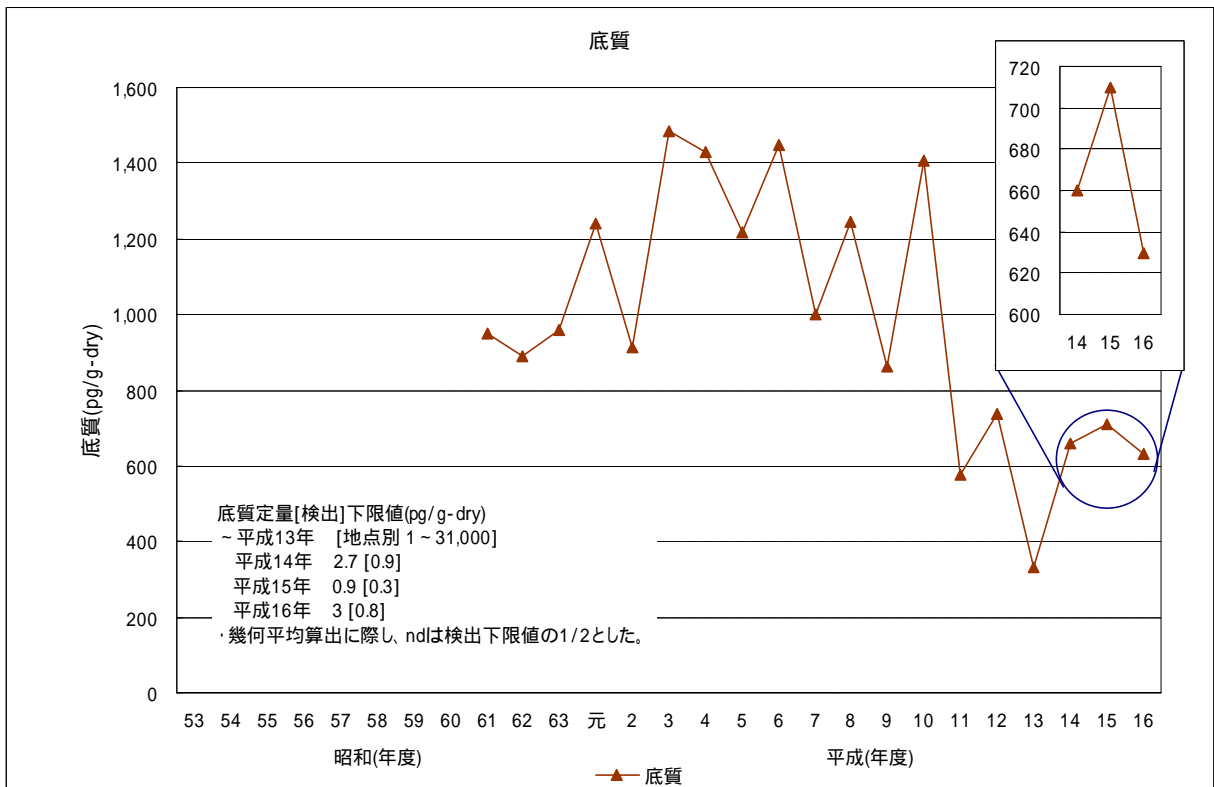
水質定量[検出]下限値(pg/g-dry)

平成14年 0.6 [0.2]

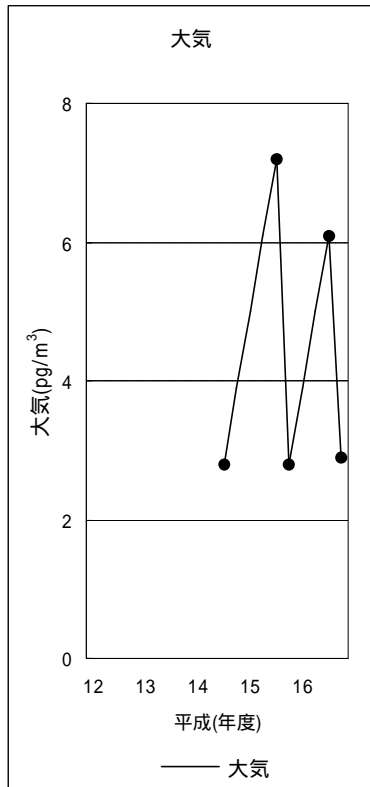
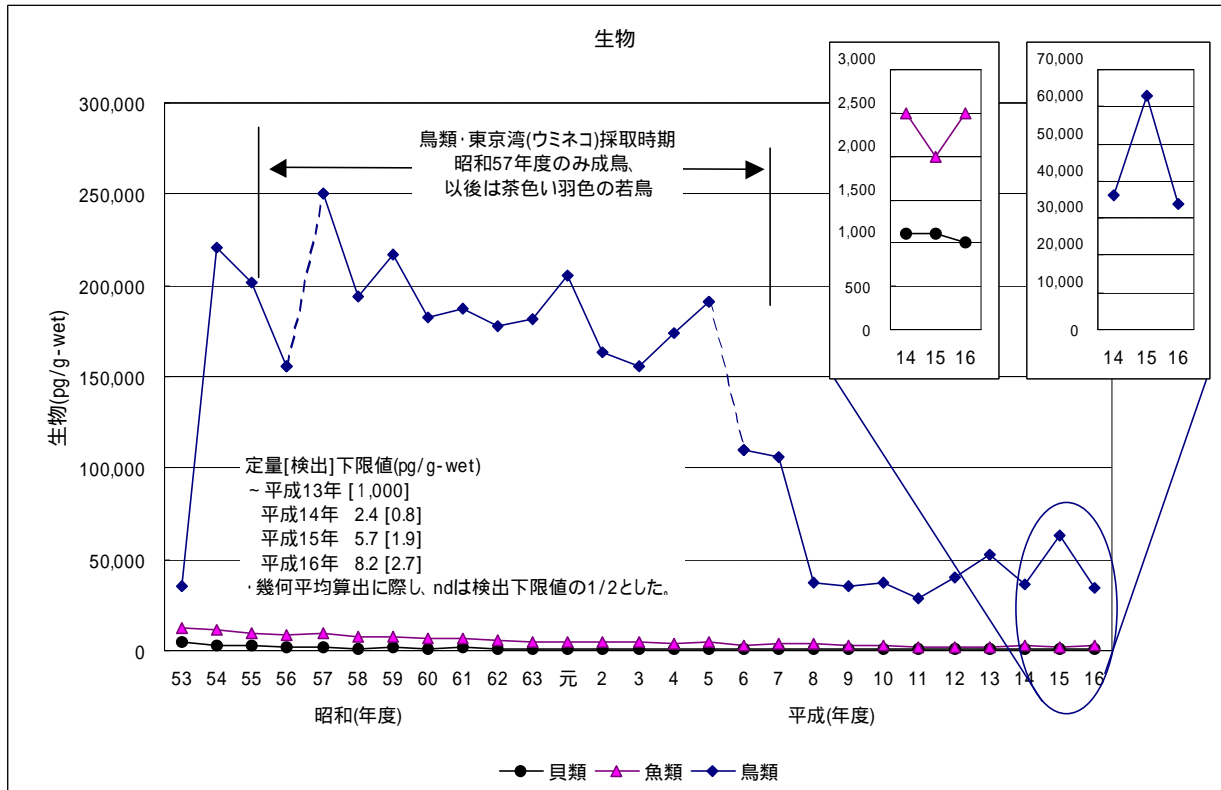
平成15年 4 [2]

平成16年 8 [3]

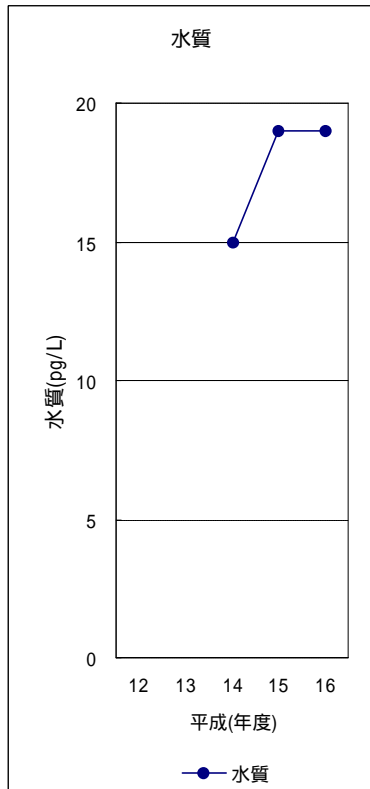
・幾何平均算出に際し、ndは検出下限値の1/2とした。



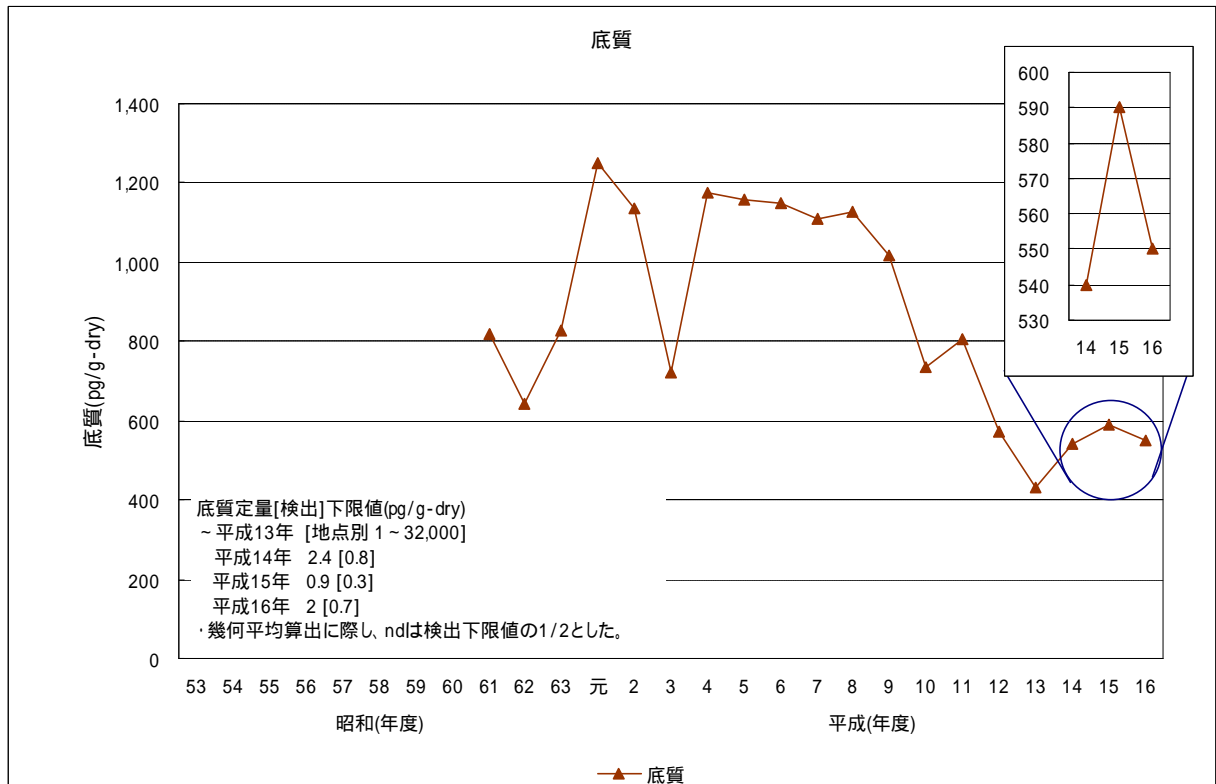
p,p' -DDEの経年変化(幾何平均値)



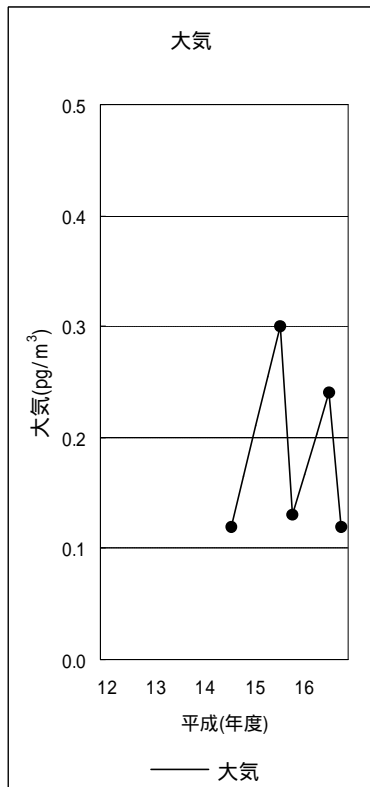
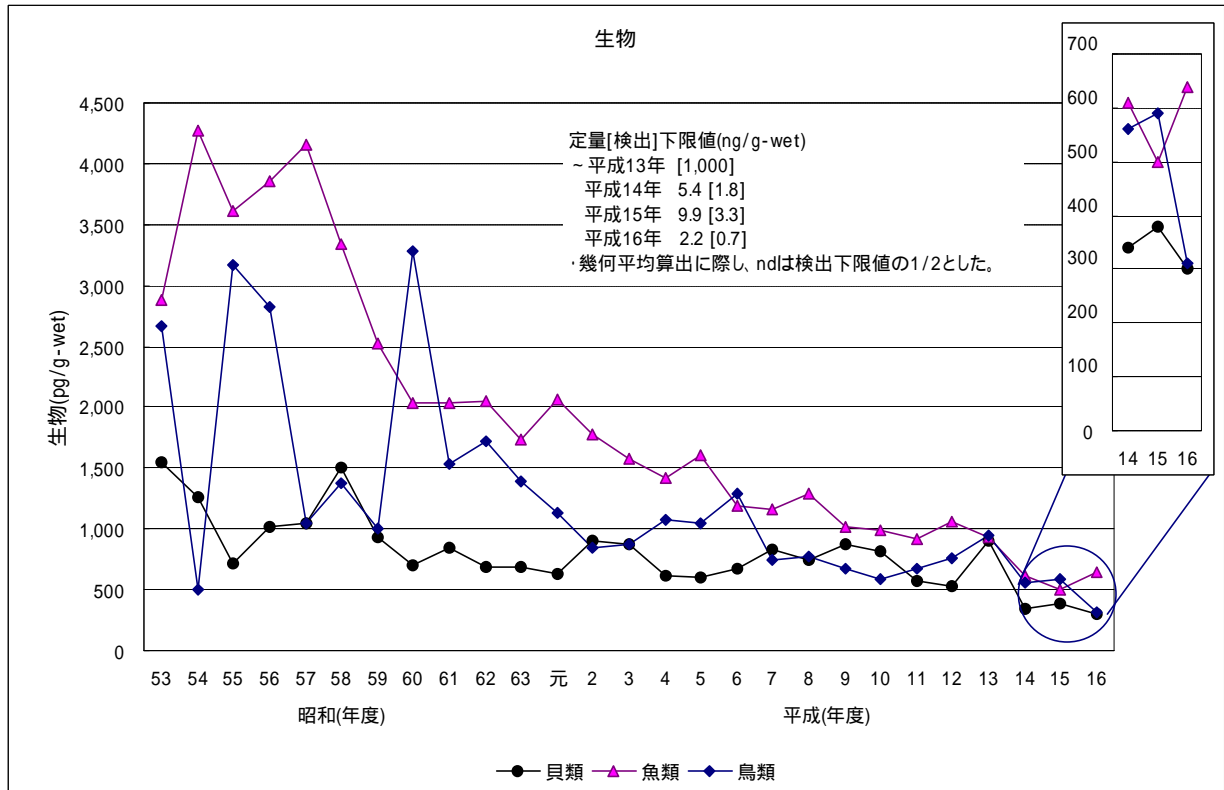
pp'-DDDの経年変化(幾何平均値)



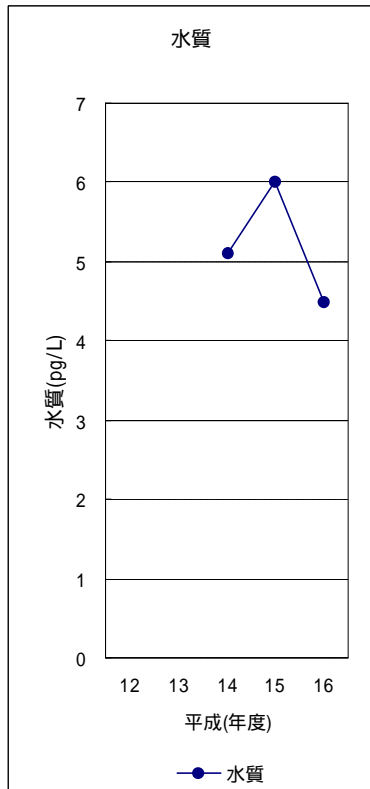
水質定量[検出]下限値(pg/g-dry)
 平成14年 0.24 [0.08]
 平成15年 2 [0.5]
 平成16年 3 [0.8]
 ・幾何平均算出に際し、ndは検出下限値の1/2とした。



p,p'-DDDの経年変化(幾何平均値)

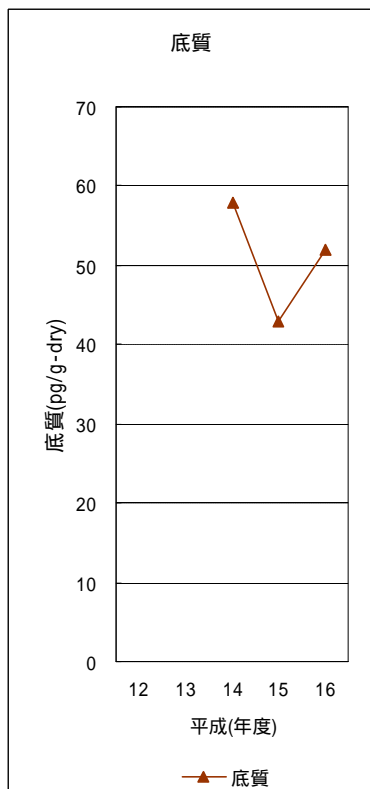


o,p'-DDTの経年変化(幾何平均値)



水質定量[検出]下限値(pg/g-dry)
平成14年 1.2 [0.4]
平成15年 3 [0.7]
平成16年 5 [2]
・幾何平均算出に際し、ndは検出下限値の1/2とした。

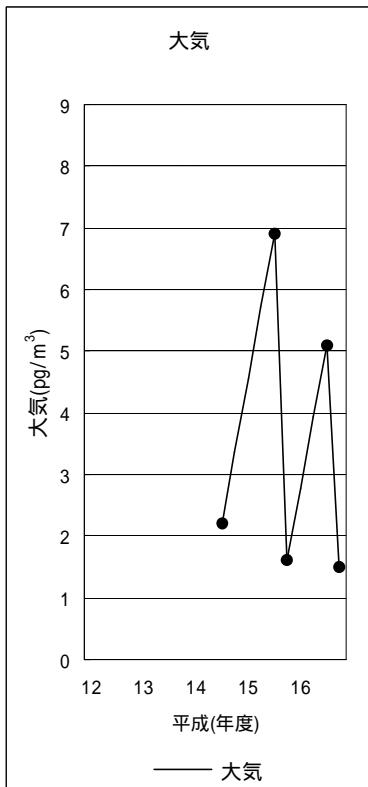
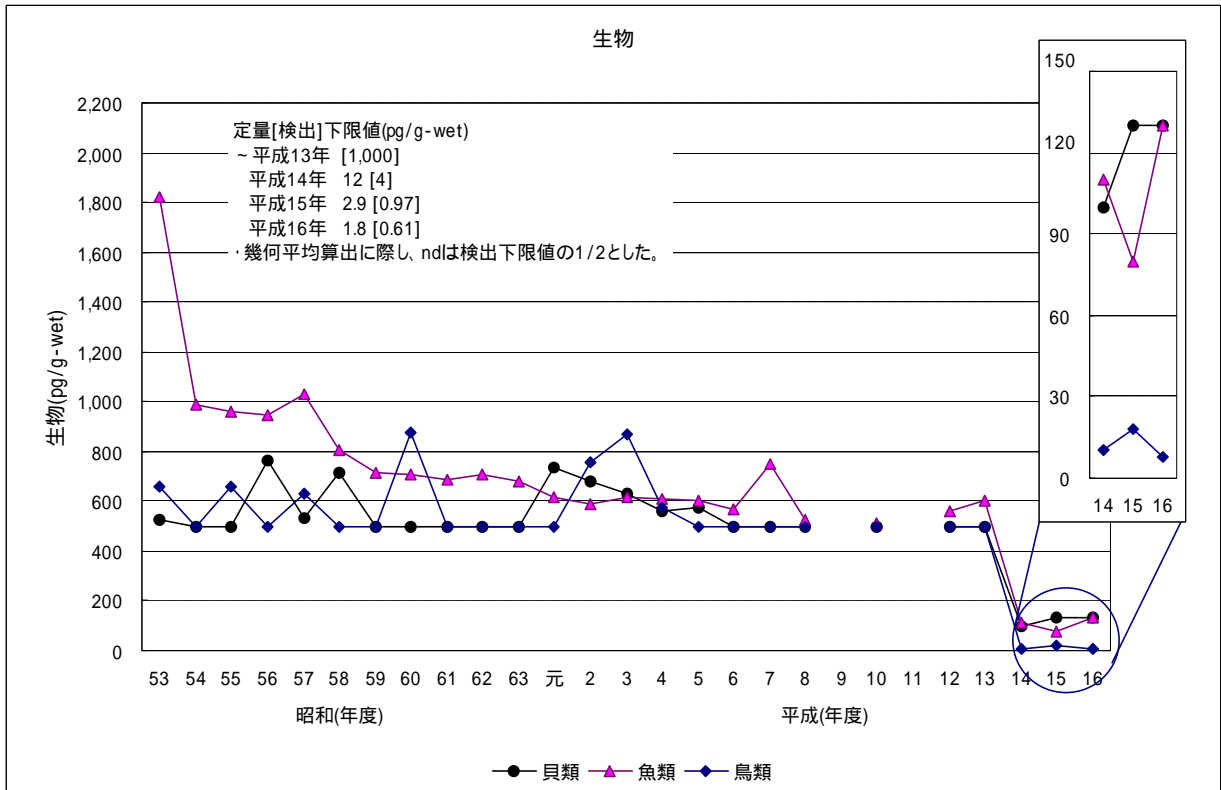
注) *o,p'*-DDT水質は平成13年度以前の調査実績がない。



底質定量[検出]下限値(pg/g-dry)
平成14年 6 [2]
平成15年 0.8 [0.3]
平成16年 2 [0.6]
・幾何平均算出に際し、ndは検出下限値の1/2とした。

注) *o,p'*-DDT底質は平成13年度以前の調査実績がない。

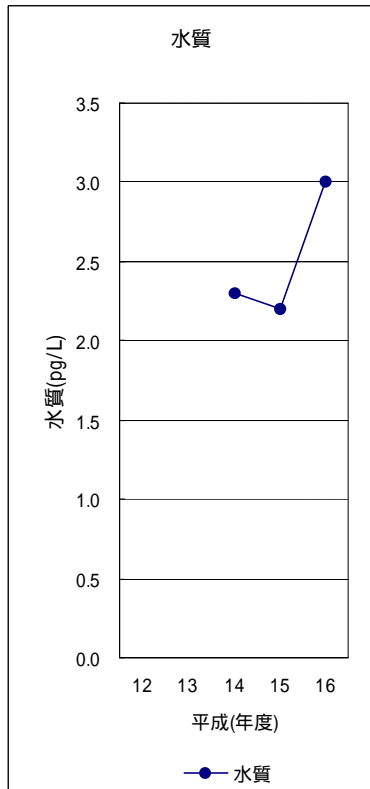
o,p'-DDTの経年変化(幾何平均値)



大気定量[検出]下限値 (pg/m³)

- 平成14年 0.15 [0.05]
- 平成15年 0.12 [0.040]
- 平成16年 0.093 [0.031]
- 幾何平均算出に際し、ndは検出下限値の1/2とした。

o,p'-DDEの経年変化(幾何平均値)



水質定量[検出]下限値(pg/g-dry)

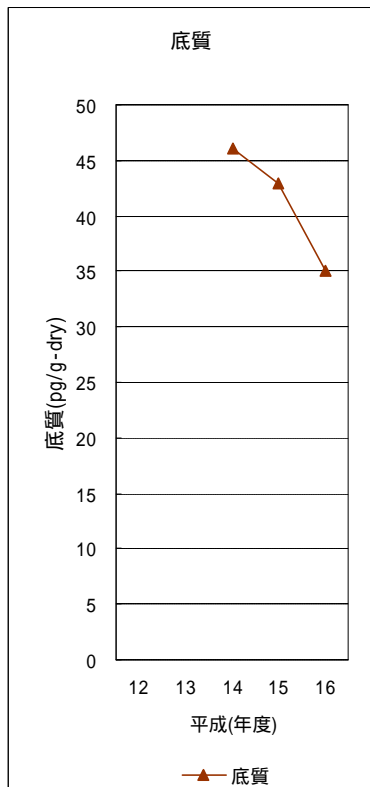
平成14年 0.9 [0.3]

平成15年 0.8 [0.3]

平成16年 2 [0.5]

・幾何平均算出に際し、ndlは検出下限値の1/2とした。

注) *o,p'*-DDE水質は平成13年度以前の調査実績がない。



底質定量[検出]下限値(pg/g-dry)

平成14年 3 [1]

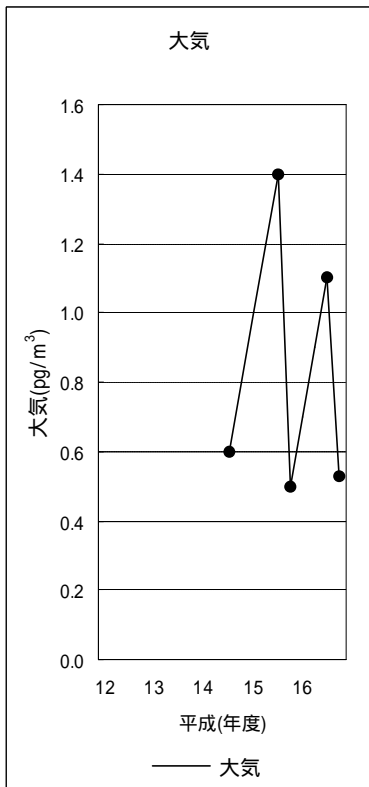
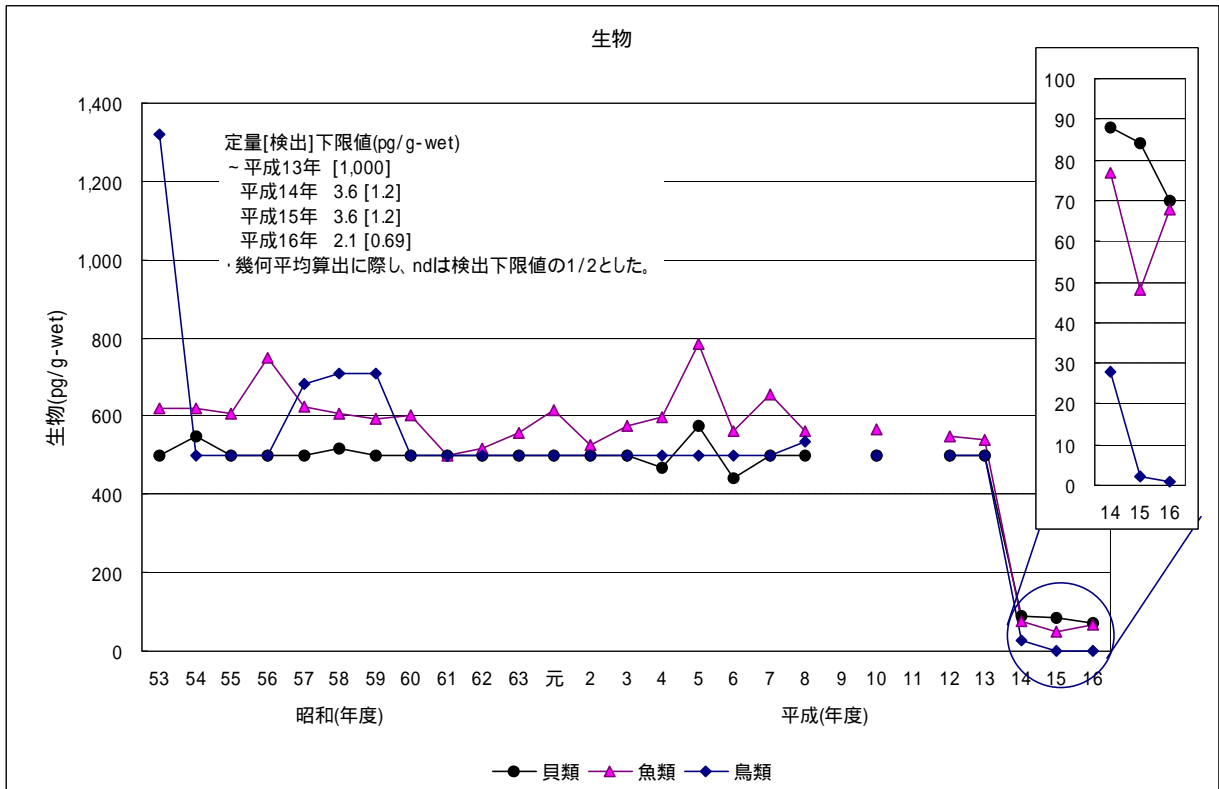
平成15年 0.6 [0.2]

平成16年 3 [0.8]

・幾何平均算出に際し、ndlは検出下限値の1/2とした。

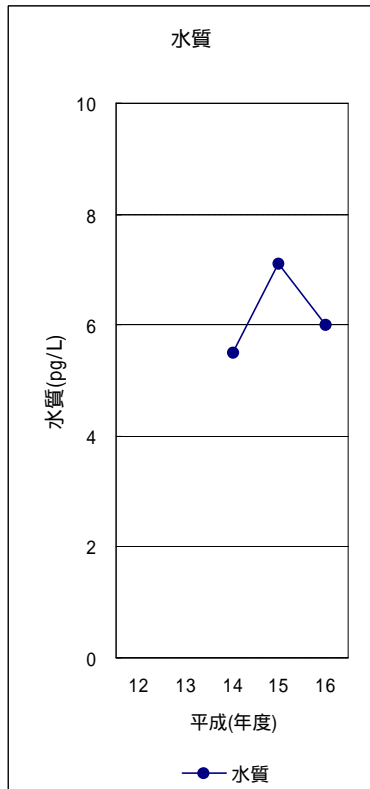
注) *o,p'*-DDE底質は平成13年度以前の調査実績がない。

o,p'-DDEの経年変化(幾何平均値)



大気定量[検出]下限値 (pg/m³)
 平成14年 0.03 [0.01]
 平成15年 0.020 [0.0068]
 平成16年 0.037 [0.012]
 ・幾何平均算出に際し、ndは検出下限値の1/2とした。

o,p'-DDDの経年変化(幾何平均値)



水質定量[検出]下限値(pg/g-dry)

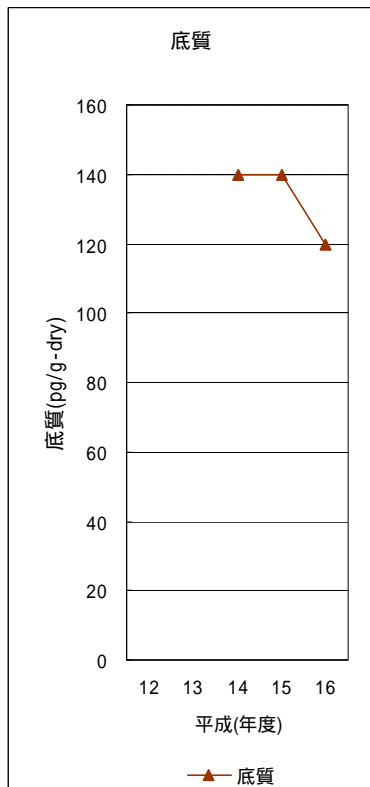
平成14年 0.6 [0.2]

平成15年 0.8 [0.3]

平成16年 2 [0.5]

・幾何平均算出に際し、ndは検出下限値の1/2とした。

注) *o,p'*-DDD水質は平成13年度以前の調査実績がない。



底質定量[検出]下限値(pg/g-dry)

平成14年 6 [2]

平成15年 2 [0.5]

平成16年 2 [0.5]

・幾何平均算出に際し、ndは検出下限値の1/2とした。

注) *o,p'*-DDD底質は平成13年度以前の調査実績がない。

o,p'-DDDの経年変化(幾何平均値)

